

Управление Федеральной службы  
государственной статистики  
по г. Санкт-Петербургу и Ленинградской области  
(ПЕТРОСТАТ)

**Растениеводство  
Ленинградской области  
в 2023 году**  
СТАТИСТИЧЕСКИЙ СБОРНИК

Иск. № ЛД – 120/91  
от 25.03.2024 г.

**Санкт-Петербург  
2024**

**Растениеводство Ленинградской области в 2023 году.** Стат. сб./Петростат. – СПб., 2024. – 66 с.

В сборнике представлены данные о посевных площадях, валовых сборах и урожайности сельскохозяйственных культур и многолетних насаждений в Ленинградской области, включая данные сельхозпроизводителей, находящихся на территории г. Санкт-Петербурга.

Петростат является собственником государственной статистической информации на территории Санкт-Петербурга и Ленинградской области и обладает исключительными правами на издание и распространение статистических публикаций.

При использовании материалов органов государственной статистики ссылка на источник обязательна.

Код издания  
по каталогу 12000324  
E-mail: [78@rosstat.gov.ru](mailto:78@rosstat.gov.ru)  
<http://78.rosstat.gov.ru/>  
© Петростат, 2024

#### Условные обозначения:

- – явление отсутствует;
- 0 или 0,0 – значение показателя меньше единицы измерения;
- х – сопоставление невозможно;
- ... – данные не публикуются в целях обеспечения конфиденциальности первичных статистических данных, полученных от организаций, в соответствии с Федеральным законом от 29.11.2007 №282-ФЗ

#### Список сокращений:

га – гектар	р. – раз
тыс. – тысяча	кв. м – квадратный метр
ц – центнер	шт. – штука
т – тонна	

В отдельных случаях незначительные расхождения между итогом и суммой слагаемых объясняется округлением данных.

## СОДЕРЖАНИЕ

ОСНОВНЫЕ ПОКАЗАТЕЛИ РАСТЕНИЕВОДСТВА .....	6
ОСНОВНЫЕ ПОКАЗАТЕЛИ РАСТЕНИЕВОДСТВА В ХОЗЯЙСТВАХ ВСЕХ КАТЕГОРИЙ.....	6
ОСНОВНЫЕ ПОКАЗАТЕЛИ РАСТЕНИЕВОДСТВА В СЕЛЬСКОХОЗЯЙСТВЕННЫХ ОРГАНИЗАЦИЯХ.....	7
ОСНОВНЫЕ ПОКАЗАТЕЛИ РАСТЕНИЕВОДСТВА В КРЕСТЬЯНСКИХ (ФЕРМЕРСКИХ) ХОЗЯЙСТВАХ И У ИНДИВИДУАЛЬНЫХ ПРЕДПРИНИМАТЕЛЕЙ .....	8
ОСНОВНЫЕ ПОКАЗАТЕЛИ РАСТЕНИЕВОДСТВА В ХОЗЯЙСТВАХ НАСЕЛЕНИЯ..	9
ПОСЕВНЫЕ ПЛОЩАДИ СЕЛЬСКОХОЗЯЙСТВЕННЫХ КУЛЬТУР .....	10
ПОСЕВНЫЕ ПЛОЩАДИ В ХОЗЯЙСТВАХ ВСЕХ КАТЕГОРИЙ.....	10
ПОСЕВНЫЕ ПЛОЩАДИ В СЕЛЬСКОХОЗЯЙСТВЕННЫХ ОРГАНИЗАЦИЯХ .....	11
СТРУКТУРА ПОСЕВНЫХ ПЛОЩАДЕЙ В 2022 ГОДУ .....	12
ПОСЕВНЫЕ ПЛОЩАДИ В ХОЗЯЙСТВАХ НАСЕЛЕНИЯ.....	13
ПОСЕВНЫЕ ПЛОЩАДИ В КРЕСТЬЯНСКИХ (ФЕРМЕРСКИХ) ХОЗЯЙСТВАХ И У ИНДИВИДУАЛЬНЫХ ПРЕДПРИНИМАТЕЛЕЙ.....	13
УБРАННЫЕ ПЛОЩАДИ В ХОЗЯЙСТВАХ ВСЕХ КАТЕГОРИЙ.....	14
УБРАННЫЕ ПЛОЩАДИ В СЕЛЬСКОХОЗЯЙСТВЕННЫХ ОРГАНИЗАЦИЯХ.....	15
ОБЩАЯ ИСПОЛЬЗУЕМАЯ ПЛОЩАДЬ СООРУЖЕНИЙ ЗАКРЫТОГО ГРУНТА В СЕЛЬСКОХОЗЯЙСТВЕННЫХ ОРГАНИЗАЦИЯХ .....	16
ПЛОЩАДИ ПЛОДОВО-ЯГОДНЫХ НАСАЖДЕНИЙ.....	16
ВАЛОВЫЕ СБОРЫ .....	17
ВАЛОВЫЕ СБОРЫ СЕЛЬСКОХОЗЯЙСТВЕННЫХ КУЛЬТУР В ХОЗЯЙСТВАХ ВСЕХ КАТЕГОРИЙ.....	17
ВАЛОВЫЕ СБОРЫ СЕЛЬСКОХОЗЯЙСТВЕННЫХ КУЛЬТУР В СЕЛЬСКОХОЗЯЙСТВЕННЫХ ОРГАНИЗАЦИЯХ.....	19
ВАЛОВОЙ СБОР ОТДЕЛЬНЫХ ВИДОВ ОВОЩЕЙ ОТКРЫТОГО ГРУНТА В СЕЛЬСКОХОЗЯЙСТВЕННЫХ ОРГАНИЗАЦИЯХ.....	21
ВАЛОВОЙ СБОР ОВОЩЕЙ ЗАКРЫТОГО ГРУНТА В СЕЛЬСКОХОЗЯЙСТВЕННЫХ ОРГАНИЗАЦИЯХ.....	21
ВАЛОВЫЕ СБОРЫ ПРОЧЕЙ ПРОДУКЦИИ ЗАКРЫТОГО ГРУНТА В СЕЛЬСКОХОЗЯЙСТВЕННЫХ ОРГАНИЗАЦИЯХ.....	22
СТРУКТУРА ВАЛОВОГО СБОРА ОТДЕЛЬНЫХ СЕЛЬСКОХОЗЯЙСТВЕННЫХ КУЛЬТУР ПО КАТЕГОРИЯМ ХОЗЯЙСТВ В 2022 ГОДУ..	22
ВАЛОВЫЕ СБОРЫ СЕЛЬСКОХОЗЯЙСТВЕННЫХ КУЛЬТУР В ХОЗЯЙСТВАХ НАСЕЛЕНИЯ .....	23
ВАЛОВЫЕ СБОРЫ СЕЛЬСКОХОЗЯЙСТВЕННЫХ КУЛЬТУР В КРЕСТЬЯНСКИХ (ФЕРМЕРСКИХ) ХОЗЯЙСТВАХ И У ИНДИВИДУАЛЬНЫХ ПРЕДПРИНИМАТЕЛЕЙ .....	24
ВАЛОВЫЕ СБОРЫ ПЛОДОВО-ЯГОДНЫХ КУЛЬТУР.....	25
УРОЖАЙНОСТЬ .....	26
УРОЖАЙНОСТЬ СЕЛЬСКОХОЗЯЙСТВЕННЫХ КУЛЬТУР В ХОЗЯЙСТВАХ ВСЕХ КАТЕГОРИЙ.....	26

УРОЖАЙНОСТЬ СЕЛЬСКОХОЗЯЙСТВЕННЫХ КУЛЬТУР В СЕЛЬСКОХОЗЯЙСТВЕННЫХ ОРГАНИЗАЦИЯХ .....	27
УРОЖАЙНОСТЬ ОТДЕЛЬНЫХ ВИДОВ ОВОЩЕЙ ОТКРЫТОГО ГРУНТА В СЕЛЬСКОХОЗЯЙСТВЕННЫХ ОРГАНИЗАЦИЯХ .....	28
УРОЖАЙНОСТЬ ОТДЕЛЬНЫХ ВИДОВ СЕЛЬСКОХОЗЯЙСТВЕННЫХ КУЛЬТУР ПО КАТЕГОРИЯМ ХОЗЯЙСТВ В 2022 ГОДУ .....	28
УРОЖАЙНОСТЬ СЕЛЬСКОХОЗЯЙСТВЕННЫХ КУЛЬТУР В ХОЗЯЙСТВАХ НАСЕЛЕНИЯ.....	29
УРОЖАЙНОСТЬ СЕЛЬСКОХОЗЯЙСТВЕННЫХ КУЛЬТУР В КРЕСТЬЯНСКИХ (ФЕРМЕРСКИХ) ХОЗЯЙСТВАХ И У ИНДИВИДУАЛЬНЫХ ПРЕДПРИНИМАТЕЛЕЙ 30	
УРОЖАЙНОСТЬ ПЛОДОВО-ЯГОДНЫХ КУЛЬТУР.....	31
<b>МУНИЦИПАЛЬНЫЕ РАЙОНЫ .....</b>	<b>33</b>
<b>ПОСЕВНЫЕ ПЛОЩАДИ.....</b>	<b>34</b>
ПОСЕВНЫЕ ПЛОЩАДИ В ХОЗЯЙСТВАХ ВСЕХ КАТЕГОРИЙ .....	34
ПОСЕВНЫЕ ПЛОЩАДИ В СЕЛЬСКОХОЗЯЙСТВЕННЫХ ОРГАНИЗАЦИЯХ.....	37
ПОСЕВНЫЕ ПЛОЩАДИ В ХОЗЯЙСТВАХ НАСЕЛЕНИЯ .....	40
ПОСЕВНЫЕ ПЛОЩАДИ В КРЕСТЬЯНСКИХ (ФЕРМЕРСКИХ) ХОЗЯЙСТВАХ И У ИНДИВИДУАЛЬНЫХ ПРЕДПРИНИМАТЕЛЕЙ .....	41
ПЛОЩАДИ ПЛОДОВО-ЯГОДНЫХ НАСАЖДЕНИЙ В ХОЗЯЙСТВАХ ВСЕХ КАТЕГОРИЙ.....	42
ПЛОЩАДИ ПЛОДОВО-ЯГОДНЫХ НАСАЖДЕНИЙ В ХОЗЯЙСТВАХ НАСЕЛЕНИЯ	43
УБРАННЫЕ ПЛОЩАДИ В ХОЗЯЙСТВАХ ВСЕХ КАТЕГОРИЙ.....	44
УБРАННЫЕ ПЛОЩАДИ В СЕЛЬСКОХОЗЯЙСТВЕННЫХ ОРГАНИЗАЦИЯХ .....	45
<b>ВАЛОВЫЕ СБОРЫ СЕЛЬСКОХОЗЯЙСТВЕННЫХ КУЛЬТУР .....</b>	<b>46</b>
ВАЛОВЫЕ СБОРЫ В ХОЗЯЙСТВАХ ВСЕХ КАТЕГОРИЙ .....	46
ВАЛОВЫЕ СБОРЫ В СЕЛЬСКОХОЗЯЙСТВЕННЫХ ОРГАНИЗАЦИЯХ .....	49
ВАЛОВЫЕ СБОРЫ В ХОЗЯЙСТВАХ НАСЕЛЕНИЯ.....	52
ВАЛОВЫЕ СБОРЫ В КРЕСТЬЯНСКИХ (ФЕРМЕРСКИХ) ХОЗЯЙСТВАХ И У ИНДИВИДУАЛЬНЫХ ПРЕДПРИНИМАТЕЛЕЙ .....	54
ВАЛОВЫЕ СБОРЫ ПЛОДОВО-ЯГОДНЫХ КУЛЬТУР В ХОЗЯЙСТВАХ ВСЕХ КАТЕГОРИЙ.....	55
ВАЛОВЫЕ СБОРЫ ПЛОДОВО-ЯГОДНЫХ КУЛЬТУР В ХОЗЯЙСТВАХ НАСЕЛЕНИЯ.....	56
УРОЖАЙНОСТЬ СЕЛЬСКОХОЗЯЙСТВЕННЫХ КУЛЬТУР .....	57
УРОЖАЙНОСТЬ В ХОЗЯЙСТВАХ ВСЕХ КАТЕГОРИЙ .....	57
УРОЖАЙНОСТЬ В СЕЛЬСКОХОЗЯЙСТВЕННЫХ ОРГАНИЗАЦИЯХ.....	60
УРОЖАЙНОСТЬ В КРЕСТЬЯНСКИХ (ФЕРМЕРСКИХ) ХОЗЯЙСТВАХ И У ИНДИВИДУАЛЬНЫХ ПРЕДПРИНИМАТЕЛЕЙ.....	63
ОБЩАЯ ИСПОЛЬЗУЕМАЯ ПЛОЩАДЬ СООРУЖЕНИЙ ЗАКРЫТОГО ГРУНТА В СЕЛЬСКОХОЗЯЙСТВЕННЫХ ОРГАНИЗАЦИЯХ .....	64
ВАЛОВЫЙ СБОР ОВОЩЕЙ ЗАКРЫТОГО ГРУНТА В СЕЛЬСКОХОЗЯЙСТВЕННЫХ ОРГАНИЗАЦИЯХ ПО ВИДАМ СООРУЖЕНИЙ.....	65

## ОСНОВНЫЕ ПОКАЗАТЕЛИ РАСТЕНИЕВОДСТВА

ОСНОВНЫЕ ПОКАЗАТЕЛИ РАСТЕНИЕВОДСТВА  
В ХОЗЯЙСТВАХ ВСЕХ КАТЕГОРИЙ

	2015	2019	2020	2021	2022	2023
Вся посевная площадь, тыс. га	228,5	238,2	237,1	228,9	226,4	225,2
в том числе:						
зерновые и зерно- бобовые культуры	41,8	39,4	41,4	42,6	45,5	44,4
картофель	16,1	11,0	10,9	10,9	11,4	10,4
овощи открытого грунта <sup>1)</sup>	6,9	6,0	5,9	5,6	5,7	5,3
кормовые культуры	163,2	179,7	176,7	166,6	158,5	160,5
Площадь плодово-ягодных насаждений, тыс. га	7,8	7,0	7,0	7,1	7,2	7,2
Валовые сборы сельскохозяйственных культур, тыс. т						
зерновые и зернобобовые культуры (в весе после доработки)	145,8	145,6	160,7	140,0	172,4	157,0
картофель	306,3	204,8	187,1	165,3	194,2	196,1
овощи открытого и закрытого грунта	244,7	199,8	182,7	176,6	180,7	178,5
Валовые сборы плодово- ягодных культур, тыс. т	48,1	54,4	53,2	62,5	62,9	55,8
Урожайность сельскохозяйственных культур, ц с 1 га уборной площади						
зерновые и зернобобовые культуры (в весе после доработки)	34,9	37,0	38,8	32,9	37,9	35,3
картофель	190,4	187,6	172,2	152,0	171,7	188,7
овощи открытого грунта <sup>1)</sup>	317,6	284,9	261,7	259,6	264,4	281,4
Урожайность плодово-ягодных культур, ц с 1 га (в плодо- носящем возрасте)	71,5	86,1	83,1	98,9	96,8	87,1

<sup>1)</sup> Включая овощи закрытого грунта по хозяйствам населения.

**ОСНОВНЫЕ ПОКАЗАТЕЛИ РАСТЕНИЕВОДСТВА  
В СЕЛЬСКОХОЗЯЙСТВЕННЫХ ОРГАНИЗАЦИЯХ**

	2015	2019	2020	2021	2022	2023
Вся						
посевная площадь, тыс. га	201,2	208,3	205,6	196,7	193,9	193,8
в том числе:						
зерновые и зерно- бобовые культуры	39,8	36,1	37,7	38,3	40,8	40,2
картофель	4,2	1,9	1,5	1,5	1,8	2,0
овощи открытого грунта	2,3	1,2	1,0	0,9	0,9	0,8
кормовые культуры	154,4	166,8	163,2	152,8	145,8	147,3
Валовые сборы сельскохозяйственных культур, тыс. т						
зерновые и зернобобовые культуры (в весе после доработки)	139,5	135,0	146,1	123,5	154,6	143,8
картофель	99,1	49,8	37,3	36,7	47,1	50,4
овощи открытого и закрытого грунта	148,7	90,9	74,9	66,8	73,5	68,7
Урожайность сельскохозяйственных культур, ц с 1 га убранный площади						
зерновые и зернобобовые культуры (в весе после доработки)	35,0	37,4	38,8	32,2	37,9	35,8
картофель	237,5	269,6	249,1	238,2	260,3	258,8
овощи открытого грунта	522,5	498,6	457,3	394,9	492,0	498,3

**ОСНОВНЫЕ ПОКАЗАТЕЛИ РАСТЕНИЕВОДСТВА  
В КРЕСТЬЯНСКИХ (ФЕРМЕРСКИХ) ХОЗЯЙСТВАХ  
И У ИНДИВИДУАЛЬНЫХ ПРЕДПРИНИМАТЕЛЕЙ**

	2015	2019	2020	2021	2022	2023
<b>Вся</b>						
посевная площадь, тыс. га	12,8	17,8	19,2	20,4	20,6	20,6
в том числе:						
зерновые и зерно- бобовые культуры	2,0	3,3	3,7	4,3	4,7	4,2
картофель	1,6	1,0	1,1	1,2	1,4	1,2
овощи открытого грунта	0,6	0,9	1,0	1,2	1,3	1,1
кормовые культуры	8,7	12,7	13,3	13,7	12,6	13,1
Валовые сборы сельскохозяйственных культур, тыс. т						
зерновые и зернобобовые культуры (в весе после доработки)	6,3	10,5	14,7	16,5	17,8	13,1
картофель	34,3	22,7	26,2	27,8	33,1	29,0
овощи открытого и закрытого грунта	15,0	28,0	33,0	30,7	35,3	30,5
Урожайность сельскохозяйственных культур, ц с 1 га уборной площади						
зерновые и зернобобовые культуры (в весе после доработки)	31,6	32,2	39,4	38,4	38,5	31,2
картофель	212,5	235,3	228,2	227,4	246,9	236,0
овощи открытого грунта	266,7	325,3	332,3	268,8	284,2	272,0



**ОСНОВНЫЕ ПОКАЗАТЕЛИ РАСТЕНИЕВОДСТВА  
В ХОЗЯЙСТВАХ НАСЕЛЕНИЯ**

	2015	2019	2020	2021	2022	2023
Вся посевная площадь, тыс. га	14,5	12,1	12,3	11,8	11,9	10,7
в том числе:						
картофель	10,3	8,1	8,2	8,1	8,2	7,2
овощи открытого и закрытого грунта	4,0	3,9	3,9	3,5	3,6	3,4
кормовые культуры	0,2	0,2	0,2	0,2	0,2	0,1
Площадь плодово-ягодных насаждений, тыс. га	7,5	6,7	6,7	6,6	6,7	6,6
Валовые сборы сельскохозяйственных культур, тыс. т						
картофель	173,0	132,4	123,6	100,8	114,0	116,7
овощи открытого и закрытого грунта	81,1	80,8	74,8	79,1	72,0	79,3
Валовые сборы плодово-ягодных культур, тыс. т	48,0	54,3	53,1	62,3	62,3	55,1
Урожайность сельскохозяйственных культур, ц с 1 га убранный площади						
картофель	167,9	163,2	150,3	124,3	139,7	161,7
овощи открытого и закрытого грунта	204,0	208,3	193,2	223,6	202,5	234,3
Урожайность плодово-ягодных культур, ц с 1 га (в плодоносящем возрасте)	71,9	86,8	83,8	100,7	98,9	88,9

## ПОСЕВНЫЕ ПЛОЩАДИ СЕЛЬСКОХОЗЯЙСТВЕННЫХ КУЛЬТУР

## ПОСЕВНЫЕ ПЛОЩАДИ В ХОЗЯЙСТВАХ ВСЕХ КАТЕГОРИЙ

	тыс. га			
	2022	2023	2023 в % к	
			2022	итого
Вся посевная площадь	226,4	225,2	99,5	100,0
Зерновые и зернобобовые культуры	45,5	44,4	97,6	19,7
в том числе:				
озимые зерновые культуры	10,7	9,2	85,8	4,1
из них: пшеница	8,7	7,3	84,1	3,3
тритикале	1,9	1,3	66,8	0,6
яровые зерновые и зернобобовые культуры	34,8	35,2	101,2	15,6
из них: пшеница	5,7	8,2	143,0	3,6
ячмень	27,1	25,2	93,3	11,2
овес	2,0	1,8	88,6	0,8
тритикале	...	...	100,0	0,0
Картофель	11,4	10,4	91,3	4,6
Овощи открытого грунта <sup>1)</sup>	5,7	5,3	93,6	2,4
Технические культуры <sup>2)</sup>	5,2	4,5	86,8	2,0
Кормовые культуры	158,5	160,5	101,2	71,3
в том числе:				
корнеплодные кормовые культуры	0,0	0,0	75,8	0,0
кормовые культуры на силос (без кукурузы)	1,8	1,4	79,4	0,6
кукуруза на корм	...	3,8	...	1,7
однолетние травы	13,5	17,5	129,7	7,8
многолетние травы посева прошлых лет	131,6	128,7	97,8	57,2
многолетние беспокровные травы посева текущего года, включая посев осени прошлого года	8,0	9,1	113,6	4,0

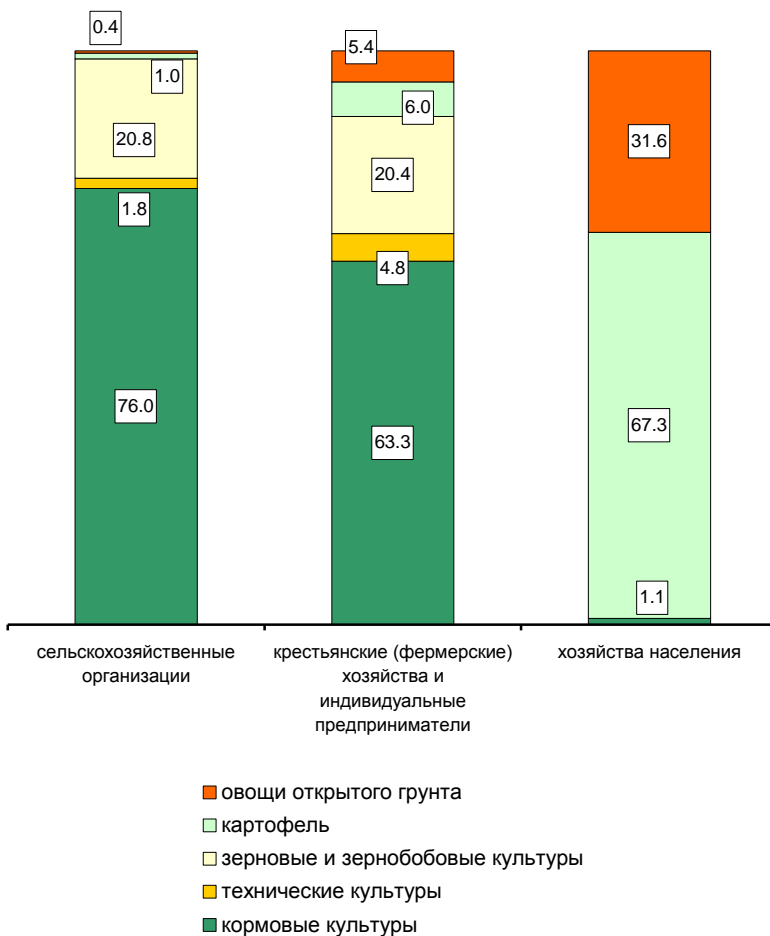
1) Включая овощи закрытого грунта по хозяйствам населения.

2) Рапс озимый и яровой.

**ПОСЕВНЫЕ ПЛОЩАДИ В СЕЛЬСКОХОЗЯЙСТВЕННЫХ ОРГАНИЗАЦИЯХ**

	2022	2023	тыс. га	
			2023 в % к 2022	итогу
Вся посевная площадь	193,9	193,8	100,0	100,0
Зерновые и зернобобовые культуры	40,8	40,2	98,5	20,8
в том числе:				
озимые зерновые культуры	9,3	8,7	94,4	4,5
из них: пшеница	7,5	6,9	93,0	3,6
тритикале	1,8	1,3	70,8	0,6
яровые зерновые и зернобобовые культуры	31,6	31,5	99,7	16,2
из них: пшеница	4,3	6,2	144,5	3,2
ячмень	25,4	23,6	92,8	12,2
овес	1,8	1,7	90,3	0,9
тритикале	...	...	100,0	0,0
Картофель	1,8	2,0	107,7	1,0
Овощи открытого грунта	0,9	0,8	94,1	0,4
Технические культуры	4,6	3,5	76,7	1,8
Кормовые культуры	145,8	147,3	101,1	76,0
в том числе:				
кормовые культуры на силос (без кукурузы)	1,4	1,4	95,5	0,7
кукуруза на корм	3,6	3,7	103,4	1,9
однолетние травы	12,4	16,3	132,2	8,3
многолетние травы посева прошлых лет	121,1	118,1	97,5	60,9
многолетние беспокровные травы посева текущего года, включая посев осени прошлого года	7,3	7,8	107,2	4,0

**СТРУКТУРА ПОСЕВНЫХ ПЛОЩАДЕЙ В 2023 ГОДУ**  
(в % к общей площади посева)



**ПОСЕВНЫЕ ПЛОЩАДИ В ХОЗЯЙСТВАХ НАСЕЛЕНИЯ**

	га		
	2022	2023	2023 в % к 2022
Вся посевная площадь	11875	10719	90,3
Картофель	8162	7218	88,4
Овощи открытого и закрытого грунта	3554	3384	95,2
из них:			
овощи открытого грунта	2430	2316	95,3
Кормовые культуры	159	118	74,4
из них:			
однолетние травы	75	56	74,4
многолетние травы посева прошлых лет	70	52	74,4

**ПОСЕВНЫЕ ПЛОЩАДИ  
В КРЕСТЬЯНСКИХ (ФЕРМЕРСКИХ) ХОЗЯЙСТВАХ  
И У ИНДИВИДУАЛЬНЫХ ПРЕДПРИНИМАТЕЛЕЙ**

	га		
	2022	2023	2023 в % к 2022
Вся посевная площадь	20610	20639	100,1
Зерновые и зернобобовые культуры	4703	4213	89,6
Технические культуры	615	1000	1,6 р.
Картофель	1429	1238	86,6
Овощи открытого грунта	1257	1117	88,9
Кормовые культуры	12606	13071	103,7
из них:			
однолетние травы	1033	1061	102,7
многолетние травы посева прошлых лет	10396	10568	101,7
многолетние беспокровные травы посева текущего года, включая посев осени прошлого года	740	1310	1,8 р.

## УБРАННЫЕ ПЛОЩАДИ В ХОЗЯЙСТВАХ ВСЕХ КАТЕГОРИЙ

	2022		2023		
	тыс. га	в % от посевной площади	тыс. га	в % от посевной площади	в % к 2022
Зерновые и зернобобовые культуры	45,5	99,8	44,4	100,0	97,7
из них:					
пшеница озимая	8,7	100,0	7,3	100,0	84,1
пшеница яровая	5,7	100,0	8,2	100,0	143,0
ячмень яровой	27,1	100,0	25,2	100,0	93,3
овес	1,9	96,0	1,8	100,0	92,3
тритикале озимая и яровая	1,9	100,0	1,3	100,0	66,8
Картофель	11,3	99,1	10,4	99,7	91,9
Овощи открытого грунта <sup>1)</sup>	5,6	99,6	5,3	99,5	93,5
Технические культуры	5,2	100,0	4,5	100,0	86,8
Кормовые культуры на силос (без кукурузы)	1,5	83,0	1,4	100,0	91,0
Кукуруза на корм	3,7	100,0	3,8	100,0	103,4
Однолетние травы на сено	0,1	х	0,2	х	1,6 р.
Однолетние травы на зеленый корм, силос и сенаж	13,3	х	17,2	х	129,9
Многолетние травы на сено	30,4	х	32,1	х	105,7
Многолетние травы на зеленый корм, силос и сенаж	99,2	х	111,8	х	112,7

<sup>1)</sup> Включая овощи закрытого грунта по хозяйствам населения.

**УБРАННЫЕ ПЛОЩАДИ  
В СЕЛЬСКОХОЗЯЙСТВЕННЫХ ОРГАНИЗАЦИЯХ**

	2022		2023		
	тыс. га	в % от посевной площади	тыс. га	в % от посевной площади	в % к 2022
Зерновые и зернобобовые культуры	40,8	100,0	40,2	100,0	98,5
из них:					
пшеница озимая	7,5	100,0	6,9	100,0	93,0
пшеница яровая	4,3	100,0	6,2	100,0	144,5
ячмень яровой	25,4	100,0	23,6	100,0	92,8
овес	1,8	100,0	1,7	100,0	90,3
тритикале озимая и яровая	1,8	100,0	1,3	100,0	70,8
Картофель	1,8	99,1	1,9	99,0	107,6
Овощи открытого грунта	0,9	100,0	0,8	97,0	91,3
Технические культуры	4,6	100,0	3,5	100,0	76,7
Кормовые культуры на силос (без кукурузы)	1,4	100,0	1,4	100,0	95,5
Кукуруза на корм	3,6	100,0	3,7	100,0	103,4
Однолетние травы на сено	...	x	...	x	3,2 p.
Однолетние травы на зеленый корм, силос и сенаж	12,3	x	16,2	x	131,6
Многолетние травы на сено	24,2	x	25,6	x	106,1
Многолетние травы на зеленый корм, силос и сенаж	95,0	x	107,1	x	112,8

**ОБЩАЯ ИСПОЛЬЗУЕМАЯ ПЛОЩАДЬ СООРУЖЕНИЙ ЗАКРЫТОГО ГРУНТА  
В СЕЛЬСКОХОЗЯЙСТВЕННЫХ ОРГАНИЗАЦИЯХ**

	2022	2023	ТЫС. КВ. М
			2023 в % к 2022
Теплицы			
в том числе:			
зимние	717,9	745,5	103,8
весенние	170,9	147,3	86,2
Парники, утепленный грунт и посевы под плёнкой	0,8	0,4	48,1

**ПЛОЩАДИ ПЛОДОВО-ЯГОДНЫХ НАСАЖДЕНИЙ**

	2022	2023	ТЫС. ГА
			2023 в % к 2022
В хозяйствах всех категорий			
Плодово-ягодные, всего	7,2	7,2	100,2
в том числе:			
семечковые	3,1	3,1	100,5
косточковые	2,0	1,9	99,0
ягодники открытого грунта <sup>1)</sup>	2,1	2,1	100,5
В хозяйствах населения			
Плодово-ягодные, всего	6,7	6,6	98,2
в том числе:			
семечковые	2,7	2,7	98,1
косточковые	1,9	1,9	99,0
ягодники открытого грунта <sup>1)</sup>	2,0	1,9	97,2

На долю сельскохозяйственных организаций в 2023 году приходилось 1,8% общих посадок плодово-ягодных культур (130,5 га), на долю крестьянских (фермерских) хозяйств и индивидуальных предпринимателей – 6,8% общих посадок плодово-ягодных культур (485,6 га).

<sup>1)</sup> Исключая ягодники в междурядьях плодовых насаждений.



**ВАЛОВЫЕ СБОРЫ**

**ВАЛОВЫЕ СБОРЫ СЕЛЬСКОХОЗЯЙСТВЕННЫХ КУЛЬТУР  
В ХОЗЯЙСТВАХ ВСЕХ КАТЕГОРИЙ**

	2022	2023	ТЫС. Т
			2023 в % к 2022
Зерновые и зернобобовые культуры (в первоначально-оприходованном весе)	185,5	170,1	91,7
из них:			
пшеница озимая	37,7	27,9	74,0
пшеница яровая	23,0	28,8	125,1
ячмень яровой	109,9	101,5	92,4
овес	7,3	6,2	84,4
тритикале озимая и яровая	7,4	4,5	60,3
Зерновые и зернобобовые культуры (в весе после доработки)	172,4	157,0	91,0
из них:			
пшеница озимая	34,5	25,3	73,3
пшеница яровая	21,0	26,8	127,7
ячмень яровой	103,1	93,8	91,0
овес	6,7	5,6	83,7
тритикале озимая и яровая	7,0	4,3	61,4
Картофель	194,2	196,1	101,0
Овощи открытого и закрытого грунта	180,7	178,5	98,8
из них:			
овощи закрытого грунта	55,1	55,5	100,7
Технические культуры (в весе после доработки)	15,1	10,6	70,5
Корнеплодные кормовые культуры	0,1	0,1	77,3
Кормовые культуры на силос (без кукурузы)	18,7	16,4	88,1
Кукуруза на корм	114,9	121,6	105,9

Окончание

	2022	2023	тыс. т 2023 в % к 2022
Однолетние травы на сено	0,4	0,5	140,9
Однолетние травы на зеленый корм, силос и сенаж	206,2	277,7	134,7
Многолетние травы на сено	86,9	80,8	93,1
Многолетние травы на зеленый корм, силос и сенаж	1475,6	1362,3	92,3
Естественные сенокосы на сено	16,5	15,9	96,9
Естественные сенокосы на зеленый корм, силос и сенаж	12,4	14,9	119,4

**ВАЛОВЫЕ СБОРЫ СЕЛЬСКОХОЗЯЙСТВЕННЫХ КУЛЬТУР  
В СЕЛЬСКОХОЗЯЙСТВЕННЫХ ОРГАНИЗАЦИЯХ**

	2022	2023	ТЫС. Т 2023 в % к 2022
Зерновые и зернобобовые культуры (в первоначально-оприходованном весе)	166,8	156,5	93,8
из них:			
пшеница озимая	31,4	26,4	84,2
пшеница яровая	17,2	22,0	127,9
ячмень яровой	104,1	96,5	92,7
овес	7,2	6,0	83,9
тритикале озимая и яровая	6,9	4,3	62,8
Зерновые и зернобобовые культуры (в весе после доработки)	154,6	143,8	93,0
из них:			
пшеница озимая	28,4	23,8	83,8
пшеница яровая	15,5	20,4	131,0
ячмень яровой	97,5	88,9	91,2
овес	6,6	5,5	83,1
тритикале озимая и яровая	6,4	4,1	64,4
Картофель	47,1	50,4	107,0
Овощи открытого и закрытого грунта	73,5	68,7	93,5
из них:			
овощи закрытого грунта	31,3	29,7	94,9
Технические культуры (в весе после доработки)	12,6	8,6	68,5
Кормовые культуры на силос (без кукурузы)	17,1	14,9	87,0
Кукуруза на корм	113,4	120,1	105,9
Однолетние травы на зеленый корм, силос и сенаж	191,5	263,4	137,6

Окончание

	2022	2023	тыс. т 2023 в % к 2022
Многолетние травы на сено	68,8	64,4	93,7
Многолетние травы на зеленый корм, силос и сенаж	1417,6	1310,1	92,4
Естественные сенокосы на сено	1,4	0,7	49,7
Естественные сенокосы на зеленый корм, силос и сенаж	2,5	4,2	1,6 р.
Улучшенные сенокосы и культурные пастбища на сено	4,0	2,5	61,8
Улучшенные сенокосы и культурные пастбища на зеленый корм, силос и сенаж	33,8	37,8	111,8

**ВАЛОВОЙ СБОР  
ОТДЕЛЬНЫХ ВИДОВ ОВОЩЕЙ ОТКРЫТОГО ГРУНТА  
В СЕЛЬСКОХОЗЯЙСТВЕННЫХ ОРГАНИЗАЦИЯХ**

	2022	2023	Т 2023 в % к 2022
Валовой сбор овощей	42204	39032	92,5
из них:			
капуста всякая	23316	24238	104,0
свекла столовая	11953	7641	63,9
морковь столовая	6884	7128	103,5

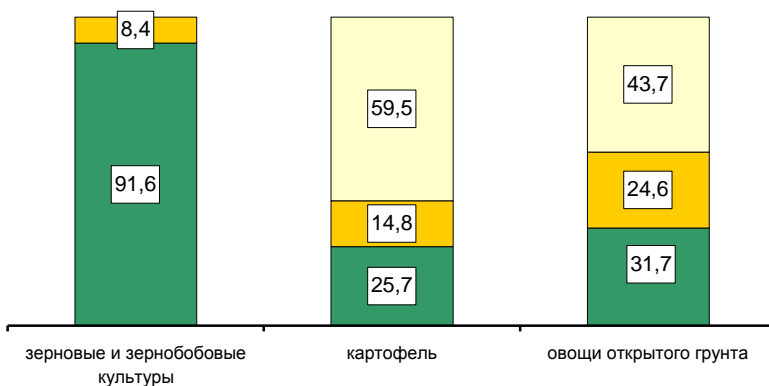
**ВАЛОВОЙ СБОР ОВОЩЕЙ ЗАКРЫТОГО ГРУНТА  
В СЕЛЬСКОХОЗЯЙСТВЕННЫХ ОРГАНИЗАЦИЯХ**

	2022	2023	Т 2023 в % к 2022
Теплицы зимние	30783	29526	95,9
Теплицы весенние	507	185	36,4
Парники, утепленный грунт и посевы под пленкой	...	...	3,8

**ВАЛОВЫЕ СБОРЫ ПРОЧЕЙ ПРОДУКЦИИ ЗАКРЫТОГО ГРУНТА  
В СЕЛЬСКОХОЗЯЙСТВЕННЫХ ОРГАНИЗАЦИЯХ**

	2022	2023	тыс. шт.
			2023 в % к 2022
Рассада овощных культур	5934	4032	67,9
Рассада цветочных культур	4455	4060	91,1
Цветы срезанные и бутоны цветочные	34145	29197	85,5

**СТРУКТУРА ВАЛОВОГО СБОРА  
ОТДЕЛЬНЫХ СЕЛЬХОЗЯЙСТВЕННЫХ КУЛЬТУР  
ПО КАТЕГОРИЯМ ХОЗЯЙСТВ В 2023 ГОДУ  
(в % к общего объема)**



- хозяйства населения
- крестьянские (фермерские) хозяйства и индивидуальные предприниматели
- сельскохозяйственные организации

**ВАЛОВЫЕ СБОРЫ СЕЛЬСКОХОЗЯЙСТВЕННЫХ КУЛЬТУР  
В ХОЗЯЙСТВАХ НАСЕЛЕНИЯ**

	2022	2023	Т 2023 в % к 2022
Картофель	114011	116735	102,4
Овощи открытого и закрытого грунта	71981	79285	110,1
Корнеплодные кормовые культуры	66	50	75,2
Однолетние травы на сено	27	21	76,2
Однолетние травы на зеленый корм, силос и сенаж	246	187	76,2
Многолетние травы посева прошлых лет на зеленый корм, силос и сенаж	30	23	74,4
Естественные сенокосы на сено	13339	13261	99,4
Естественные сенокосы на зеленый корм, силос и сенаж	9131	9063	99,3

**ВАЛОВЫЕ СБОРЫ СЕЛЬСКОХОЗЯЙСТВЕННЫХ КУЛЬТУР  
В КРЕСТЬЯНСКИХ (ФЕРМЕРСКИХ) ХОЗЯЙСТВАХ  
И У ИНДИВИДУАЛЬНЫХ ПРЕДПРИНИМАТЕЛЕЙ**

	2022	2023	2023 в % к 2022
Зерновые и зернобобовые культуры (в весе после доработки)	17798	13139	73,8
Картофель	33123	28997	87,5
Овощи открытого и закрытого грунта	35262	30513	86,5
из них:			
овощи закрытого грунта	159	234	147,5
Кормовые культуры на силос (без кукурузы)	1541	1544	100,2
Однолетние травы на сено	270	175	64,7
Однолетние травы на зеленый корм, силос и сенаж	14528	14126	97,2
Многолетние травы на сено	17986	16341	90,9
Многолетние травы на зеленый корм, силос и сенаж	57878	52237	90,3
Естественные сенокосы на сено	1709	1980	115,8
Естественные сенокосы на зеленый корм, силос и сенаж	769	1614	2,1 п.



**ВАЛОВЫЕ СБОРЫ ПЛОДОВО-ЯГОДНЫХ КУЛЬТУР**

	2022	2023	тыс. т 2023 в % к 2022
<b>В хозяйствах всех категорий</b>			
Плодово-ягодные – всего	62,9	55,8	88,8
в том числе:			
семечковые	34,4	29,6	86,2
косточковые	8,9	8,0	89,2
ягодники	19,6	18,2	93,0
<b>В хозяйствах населения</b>			
Плодово-ягодные – всего	62,3	55,1	88,4
в том числе:			
семечковые	34,2	29,3	85,7
косточковые	8,9	8,0	89,2
ягодники	19,1	17,8	92,9

На долю сельскохозяйственных организаций в 2023 году приходилось 0,8% валового сбора плодов и ягод открытого и закрытого грунта (444,1 т), на долю крестьянских (фермерских) хозяйств и индивидуальных предпринимателей – 0,5% (295,3 т).

## УРОЖАЙНОСТЬ

УРОЖАЙНОСТЬ СЕЛЬСКОХОЗЯЙСТВЕННЫХ КУЛЬТУР  
В ХОЗЯЙСТВАХ ВСЕХ КАТЕГОРИЙ

	ц с га убранной площади		
	2022	2023	2023 в % к 2022
Зерновые и зернобобовые культуры (в весе после доработки)	37,9	35,3	93,1
из них:			
пшеница озимая	39,5	34,4	87,2
пшеница яровая	36,6	32,7	89,3
ячмень яровой	38,1	37,2	97,6
овес	35,1	31,8	90,8
тритикале озимая и яровая	35,8	32,9	91,9
Картофель	171,7	188,7	109,9
Овощи открытого грунта <sup>1)</sup>	264,4	281,4	106,5
Технические культуры (в весе после доработки)	28,9	23,5	81,2
Кормовые культуры на силос (без кукурузы)	124,5	114,7	92,1
Кукуруза на корм	313,7	321,1	102,4
Однолетние травы на сено	40,0	36,3	90,8
Однолетние травы на зеленый корм, силос и сенаж	155,5	161,2	103,7
Многолетние беспокровные травы на сено	21,7	37,2	1,7 р.
Многолетние беспокровные травы на зеленый корм, силос и сенаж	97,4	114,0	117,1
Многолетние травы посева прошлых лет на сено	28,7	25,1	87,3
Многолетние травы посева прошлых лет на зеленый корм, силос и сенаж	152,4	141,1	92,6

<sup>1)</sup> Включая овощи закрытого грунта по хозяйствам населения.

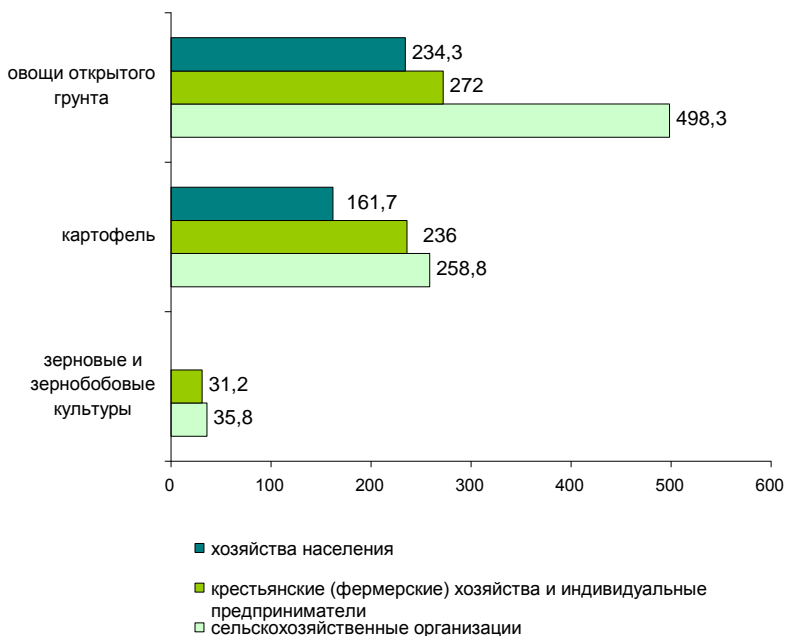
**УРОЖАЙНОСТЬ СЕЛЬСКОХОЗЯЙСТВЕННЫХ КУЛЬТУР  
В СЕЛЬСКОХОЗЯЙСТВЕННЫХ ОРГАНИЗАЦИЯХ**

	ц с га убранный площади		
	2022	2023	2023 в % к 2022
Зерновые и зернобобовые культуры (в весе после доработки)	37,9	35,8	94,4
из них:			
пшеница озимая	38,1	34,3	90,1
пшеница яровая	36,1	32,7	90,7
ячмень яровой	38,3	37,7	98,3
овес	35,9	33,0	92,0
тритикале озимая и яровая	36,4	33,1	90,9
Картофель	260,3	258,8	99,4
Овощи открытого грунта	492,0	498,3	101,3
Рапс озимый и яровой (в весе после доработки)	27,4	24,5	89,2
Кормовые культуры на силос (без кукурузы)	119,8	109,3	91,2
Кукуруза на корм	314,9	322,4	102,4
Однолетние травы на сено	40,9	50,0	122,2
Однолетние травы на зеленый корм, силос и сенаж	155,4	162,5	104,5
Многолетние беспокровные травы на сено	14,6	46,5	3,2 р.
Многолетние беспокровные травы на зеленый корм, силос и сенаж	98,2	113,0	115,1
Многолетние травы посева прошлых лет на сено	28,6	25,0	87,5
Многолетние травы посева прошлых лет на зеленый корм, силос и сенаж	152,8	142,5	93,3
Естественные сенокосы на сено	21,8	8,7	39,7
Естественные сенокосы на зеленый корм, силос и сенаж	51,6	25,5	49,4

**УРОЖАЙНОСТЬ  
ОТДЕЛЬНЫХ ВИДОВ ОВОЩЕЙ ОТКРЫТОГО ГРУНТА  
В СЕЛЬСКОХОЗЯЙСТВЕННЫХ ОРГАНИЗАЦИЯХ**

	ц с га убранный площади		
	2022	2023	2023 в % к 2022
Урожайность овощей, всего	492,0	498,3	101,3
из них:			
капуста всякая	581,3	616,5	106,1
свекла столовая	368,2	307,7	83,6
морковь столовая	547,1	518,4	94,8

**УРОЖАЙНОСТЬ ОТДЕЛЬНЫХ ВИДОВ СЕЛЬСКОХОЗЯЙСТВЕННЫХ КУЛЬТУР  
ПО КАТЕГОРИЯМ ХОЗЯЙСТВ В 2023 ГОДУ  
(ц с га убранный площади)**



**УРОЖАЙНОСТЬ СЕЛЬСКОХОЗЯЙСТВЕННЫХ КУЛЬТУР  
В ХОЗЯЙСТВАХ НАСЕЛЕНИЯ**

	ц с га убранный площади		
	2022	2023	2023 в % к 2022
Картофель	139,7	161,7	115,8
Овощи открытого и закрытого грунта	202,5	234,3	115,7
из них:			
овощи открытого грунта	199,1	232,1	116,6
Однолетние травы на сено	46,9	48,2	102,8
Однолетние травы на зеленый корм, силос и сенаж	47,3	48,4	102,4
Многолетние травы посева прошлых лет на сено	22,0	22,0	99,9
Многолетние травы посева прошлых лет на зеленый корм, силос и сенаж	21,9	22,1	100,7

**УРОЖАЙНОСТЬ СЕЛЬСКОХОЗЯЙСТВЕННЫХ КУЛЬТУР  
В КРЕСТЬЯНСКИХ (ФЕРМЕРСКИХ) ХОЗЯЙСТВАХ  
И У ИНДИВИДУАЛЬНЫХ ПРЕДПРИНИМАТЕЛЕЙ**

	ц с га убранный площади		
	2022	2023	2023 в % к 2022
Зерновые и зернобобовые культуры (в весе после доработки)	38,5	31,2	81,0
Картофель	246,9	236,0	95,6
Овощи открытого грунта	284,2	272,0	95,7
Кормовые культуры на силос (без кукурузы)	220,2	220,6	100,2
Однолетние травы на сено	39,1	23,0	58,7
Однолетние травы на зеленый корм, силос и сенаж	163,0	144,9	88,9
Многолетние беспокровные травы на сено	34,8	29,2	83,9
Многолетние беспокровные травы на зеленый корм, силос и сенаж	86,4	121,4	140,5
Многолетние травы посева прошлых лет на сено	29,2	25,3	86,5
Многолетние травы посева прошлых лет на зеленый корм, силос и сенаж	143,4	108,9	75,9
Естественные сенокосы на сено	17,4	15,2	87,0
Естественные сенокосы на зеленый корм, силос и сенаж	155,4	83,3	53,6

**УРОЖАЙНОСТЬ ПЛОДОВО-ЯГОДНЫХ КУЛЬТУР**

	ц с га (в плодоносящем возрасте)		
	2022	2023	2023 в % к 2022
<b>В хозяйствах всех категорий</b>			
Плодово-ягодные – всего	97,5	87,1	89,3
в том числе:			
семечковые	133,1	115,7	86,9
косточковые	49,4	44,7	90,4
ягодники открытого грунта	95,8	89,1	93,0
<b>В хозяйствах населения</b>			
Плодово-ягодные – всего	98,6	88,9	90,2
в том числе:			
семечковые	134,7	117,2	87,0
косточковые	49,5	44,7	90,4
ягодники открытого грунта	98,0	93,9	95,9





## **МУНИЦИПАЛЬНЫЕ РАЙОНЫ**

**ПОСЕВНЫЕ ПЛОЩАДИ**  
**ПОСЕВНЫЕ ПЛОЩАДИ**  
**В ХОЗЯЙСТВАХ ВСЕХ КАТЕГОРИЙ**

I.Всего	га					
	Вся посевная площадь	из них зерновые и зерно-бобовые культуры	из них рапс озимый и яровой	картофель	овощи открытого грунта <sup>1)</sup>	кормовые культуры
Всего по области	225195	44434	4535	10423	5308	160495
<i>муниципальные районы</i>						
Бокситогорский	1952	162	-	346	70	1373
Волосовский	39644	13747	2954	1377	185	21382
Волховский	14861	1065	-	673	189	12934
Всеволожский	9071	-	-	...	...	7611
Выборгский	8845	98	-	749	384	7614
Гатчинский	32338	9424	560	1313	...	20215
Кингисеппский	12048	1995	-	...	...	9527
Киришский	9124	...	-	322	115	8199
Кировский	3278	51	-	...	...	...
Лодейнопольский	...	...	-	...	...	...
Ломоносовский	13095	2565	...	...	461	9530
Лужский	27148	7909	...	989	...	17147
Подпорожский	191	-	-	147	29	15
Приозерский	17217	1333	-	...	105	15580
Сланцевский	6542	2159	-	...	45	...
Тихвинский	7318	-	-	298	79	6941
Тосненский	13954	2309	...	...	...	10204
<i>городской округ</i>						
Сосновоборский	169	-	-	91	78	-
Из общего итога – по сельхозпроизводителям, находящимся на территории						
Санкт-Петербурга	4375	...	-	...	...	3517

<sup>1)</sup> Включая овощи закрытого грунта по хозяйствам населения.

II. Зерновые культуры по видам					га
	Ячмень яровой	Пшеница		Овес	Тритикале озимая и яровая
		озимая	яровая		
Всего по области	25241	7347	8212	1774	1303
<i>муниципальные районы</i>					
Бокситогорский	155	-	-	-	-
Волосовский	6593	2617	3529	770	-
Волховский	970	-	-	95	-
Выборгский	38	-	-	60	-
Гатчинский	5197	1820	1043	254	...
Кингисеппский	...	294	...	...	-
Киришский	...	-	-	-	-
Кировский	19	-	22	10	-
Лодейнопольский	...	-	...	...	-
Ломоносовский	2015	500	-	...	-
Лужский	2959	1745	2919	...	-
Приозерский	1022	-	...	...	-
Сланцевский	1548	...	-	141	...
Тосненский	1875	...	...	...	-
Из общего итога – по сельхозпроизводи- телям, находящимся на территории Санкт-Петербурга	...	...	-	-	-

III. Кормовые культуры по видам	га					
	Корне- плодные кормо- вые культу- ры	Кормо- вые культуры на силос (без куку- рузы)	Куку- руза на корм	Одно- летние травы	Многолетние травы посева прош- лых лет	беспо- кров- ные
Всего по области	12	1433	3786	17454	128708	9102
<i>муниципальные районы</i>						
Бокситогорский	1	–	–	82	1237	54
Волосовский	5	...	783	2721	16251	1039
Волховский	–	...	...	1213	10137	1136
Всеволожский	2	–	...	754	6293	443
Выборгский	–	–	–	454	6684	476
Гатчинский	1	70	...	1401	16807	1536
Кингисеппский	–	...	...	...	8445	53
Киришский	–	–	...	1488	5740	858
Кировский	–	–	–	...	...	...
Лодейнопольский	–	–	...	...	...	...
Ломоносовский	–	...	–	917	7794	570
Лужский	–	...	901	2159	12914	864
Подпорожский	–	–	–	–	15	–
Приозерский	–	–	–	1831	13081	668
Сланцевский	–	–	...	...	...	95
Тихвинский	2	–	–	...	5485	...
Тосненский	–	–	...	1841	8119	...
Из общего итога – по сельхозпроизводи- телям, находящимся на территории Санкт-Петербурга	–	...	...	178	2830	–

**ПОСЕВНЫЕ ПЛОЩАДИ  
В СЕЛЬСКОХОЗЯЙСТВЕННЫХ ОРГАНИЗАЦИЯХ**

I. Всего	га					
	Вся посевная площадь	из них зерновые и зерно- бобовые культуры	рапс озимый и яровой	карто- фель	овощи открытого грунта	кормо- вые культу- ры
Всего по области	193837	40222	3535	1967	807	147306
<i>муниципальные районы</i>						
Волосовский	35435	12151	1954	707	65	20558
Волховский	13805	1040	–	–	–	12765
Всеволожский	7819	–	–	...	...	7359
Выборгский	7194	–	–	–	–	7194
Гатчинский	27412	8397	560	266	...	18187
Кингисеппский	9555	1845	–	...	...	7692
Киришский	7507	...	–	–	–	7019
Кировский	1006	–	–	...	...	...
Лодейнопольский	...	...	–	...	...	...
Ломоносовский	11767	2565	...	...	252	8780
Лужский	24941	7279	...	363	...	16516
Приозерский	16673	1333	–	...	–	15337
Сланцевский	5349	1935	–	...	–	...
Тихвинский	6467	–	–	–	–	6467
Тосненский	12596	2309	...	...	...	10003
Из общего итога – по сельхоз- производителям, находящимся на территории Санкт-Петербурга	4075	...	–	...	...	3517

II. Зерновые культуры по видам	га				
	Ячмень яровой	Пшеница озимая	яровая	Овес	Тритикале озимая и яровая
Всего по области	23599	6938	6225	1656	1253
<i>муниципальные районы</i>					
Волосовский	6152	2367	2624	770	–
Волховский	970	–	–	70	–
Гатчинский	4632	1820	654	231	...
Кингисеппский	...	294	...	...	–
Киришский	...	–	–	–	–
Лодейнопольский	...	–	...	...	–
Ломоносовский	2015	500	–	...	–
Лужский	2959	1636	2398	...	–
Приозерский	1022	–	...	...	–
Сланцевский	1374	...	–	141	...
Тосненский	1875	...	...	...	–
Из общего итога – по сельхозпроизводи- телям, находящимся на территории Санкт-Петербурга	...	...	–	–	–

III. Кормовые культуры по видам	Кормовые культуры на силос (без кукурузы)	Кукуруза на корм	Однолетние травы	га	
				Многолетние травы посева прошлых лет	беспоровые травы
Всего по области	1363	3726	16337	118088	7792
<i>муниципальные районы</i>					
Волосовский	...	783	2565	15629	999
Волховский	...	...	1206	9975	1136
Всеволожский	-	...	753	6127	360
Выборгский	-	-	440	6278	476
Гатчинский	-	...	1397	15191	1260
Кингисеппский	...	...	...	6769	-
Киришский	-	...	1395	5098	412
Кировский	-	-	...	...	...
Лодейнопольский	-	...	...	...	...
Ломоносовский	...	-	690	7360	480
Лужский	...	901	2124	12321	860
Приозерский	-	-	1819	12850	668
Сланцевский	-	...	...	...	-
Тихвинский	-	-	...	5016	...
Тосненский	-	...	1784	7976	...
Из общего итога – по сельхозпроизводителям, находящимся на территории Санкт-Петербурга	...	...	178	2830	-

**ПОСЕВНЫЕ ПЛОЩАДИ  
В ХОЗЯЙСТВАХ НАСЕЛЕНИЯ**

	га			
	Вся посевная площадь	в том числе картофель	овощи открытого и закрыто- го грунта	кормовые культуры
Всего по области	10719	7218	3384	118
<i>муниципальные районы</i>				
Бокситогорский	411	338	69	3
Волосовский	684	536	78	70
Волховский	857	666	189	1
Всеволожский	1000	597	400	3
Выборгский	1061	721	339	2
Гатчинский	1391	901	486	4
Кингисеппский	489	351	131	8
Киришский	406	291	115	–
Кировский	560	293	266	–
Лодейнопольский	187	140	40	7
Ломоносовский	556	367	187	2
Лужский	846	559	287	0
Подпорожский	176	147	29	–
Приозерский	308	191	105	11
Сланцевский	162	118	42	2
Тихвинский	375	294	77	4
Тосненский	783	524	258	1
<i>городской округ</i>				
Сосновоборский	169	91	78	–
Из общего итога – по сельхозпроизводи- телям, находящимся на территории Санкт-Петербурга	300	91	209	–



**ПОСЕВНЫЕ ПЛОЩАДИ  
В КРЕСТЬЯНСКИХ (ФЕРМЕРСКИХ) ХОЗЯЙСТВАХ  
И У ИНДИВИДУАЛЬНЫХ ПРЕДПРИНИМАТЕЛЕЙ**

	га					
	Вся посевная площадь	из них зерно- вые и зерно- бобовые культуры	карто- фель	овощи откры- того грунта	кормо- вые культу- ры	из них многолет- ные травы
Всего по области	20639	4213	1238	1117	13071	11878
<i>муниципальные районы</i>						
Бокситогорский	1541	162	8	1	1370	1290
Волосовский	3525	1596	134	42	754	612
Волховский	200	25	7	–	168	162
Всеволожский	252	–	2	0	249	249
Выборгский	590	98	28	45	419	406
Гатчинский	3535	1027	146	339	2024	1893
Кингисеппский	2004	150	26	–	1828	1729
Киришский	1211	–	31	–	1180	1088
Кировский	1712	51	356	430	876	865
Лодейнопольский	1603	250	169	57	1127	827
Ломоносовский	772	–	1	22	749	524
Лужский	1362	630	68	33	631	596
Подпорожский	15	–	–	–	15	15
Приозерский	236	–	4	0	232	231
Сланцевский	1031	224	25	3	780	780
Тихвинский	477	–	4	2	471	469
Тосненский	574	–	230	145	200	145

**ПЛОЩАДИ ПЛОДОВО-ЯГОДНЫХ НАСАЖДЕНИЙ  
В ХОЗЯЙСТВАХ ВСЕХ КАТЕГОРИЙ<sup>1)</sup>**

	Всего, га	из них в плодо- носящем возрасте	Насаждения по видам, в % к итогу		
			семечко- вые	косточко- вые	ягодники
Всего по области	7184	6375	40,2	27,9	31,5
<i>муниципальные районы</i>					
Бокситогорский	61	58	44,3	19,8	35,7
Волосовский	110	103	44,0	23,7	32,0
Волховский	294	277	50,3	20,2	29,5
Всеволожский	809	762	40,5	25,2	34,1
Выборгский	392	368	35,0	21,9	42,4
Гатчинский	1049	930	41,6	26,1	32,1
Кингисеппский	246	232	43,4	27,7	28,6
Киришский	221	208	51,9	18,0	30,0
Кировский	678	632	36,8	29,7	32,8
Лодейнопольский	68	65	18,1	37,8	43,8
Ломоносовский	626	585	31,2	48,5	20,1
Лужский	982	608	40,2	23,2	36,1
Подпорожский	50	47	30,0	16,0	53,8
Приозерский	267	250	36,7	31,8	31,0
Сланцевский	80	75	33,2	37,5	29,0
Тихвинский	109	103	41,9	13,3	44,7
Тосненский	654	615	46,7	23,9	29,3
<i>городской округ</i>					
Сосновоборский	119	111	52,6	14,5	30,3
Из общего итога – по сельхозпроизводи- телям, находящимся на территории Санкт-Петербурга	369	343	38,2	41,2	20,6

<sup>1)</sup> Исключая ягодники в междурядьях плодовых насаждений.

**ПЛОЩАДИ ПЛОДОВО-ЯГОДНЫХ НАСАЖДЕНИЙ  
В ХОЗЯЙСТВАХ НАСЕЛЕНИЯ<sup>1)</sup>**

	Всего, га	из них в плодо- носящем возрасте	Насаждения по видам, в % к итогу		
			семеч- ковые	косточко- вые	ягодники
Всего по области	6568	6177	41,0	29,3	29,2
<i>муниципальные районы</i>					
Бокситогорский	61	58	45,1	20,2	34,5
Волосовский	110	103	44,7	24,2	30,9
Волховский	294	277	51,0	20,6	28,3
Всеволожский	805	759	41,0	25,7	32,9
Выборгский	386	365	35,8	22,5	40,9
Гатчинский	981	923	42,5	26,9	30,4
Кингисеппский	242	227	44,4	28,8	26,4
Киришский	221	208	52,6	18,4	28,9
Кировский	652	613	38,3	31,1	29,7
Лодейнопольский	58	55	21,7	45,6	32,4
Ломоносовский	616	575	31,9	49,9	17,8
Лужский	519	488	39,2	29,2	30,8
Подпорожский	47	44	32,8	17,8	49,3
Приозерский	266	250	37,2	32,5	29,7
Сланцевский	79	74	34,2	39,0	26,6
Тихвинский	101	95	46,4	14,8	38,7
Тосненский	654	615	47,4	24,4	28,2
<i>городской округ</i>					
Сосновоборский	119	111	53,1	14,7	29,0
Из общего итога – по сельхозпроизводи- телям, находящимся на территории Санкт-Петербурга	359	336	38,4	42,7	18,8

<sup>1)</sup> Исключая ягодники в междурядьях плодовых насаждений.

**УБРАННЫЕ ПЛОЩАДИ В ХОЗЯЙСТВАХ ВСЕХ КАТЕГОРИЙ**

га

	Кар- то- фель	Овощи откры- того грунта <sup>1)</sup>	Зерновые и зерно- бобовые культуры	из них			овес	трити- кале озимая и яро- вая
				яч- мень яро- вой	пшеница ози- мая	яровая		
Всего по области	10393	5280	44434	25241	7347	8212	1774	1303
<i>муниципальные районы</i>								
Бокситогорский	346	70	162	155	-	-	-	-
Волосовский	1350	162	13747	6593	2617	3529	770	-
Волховский	673	189	1065	970	-	-	95	-
Всеволожский	...	...	-	-	-	-	-	-
Выборгский	749	384	98	38	-	-	60	-
Гатчинский	1313	...	9424	5197	1820	1043	254	...
Кингисеппский	...	...	1995	...	294	...	...	-
Киришский	322	115	...	...	-	-	-	-
Кировский	...	...	51	19	-	22	10	-
Лодейнопольский	...	...	...	...	-	...	...	-
Ломоносовский	...	461	2565	2015	500	-	...	-
Лужский	989	...	7909	2959	1745	2919	...	-
Подпорожский	147	29	-	-	-	-	-	-
Приозерский	...	105	1333	1022	-	...	...	-
Сланцевский	...	45	2159	1548	...	-	141	...
Тихвинский	298	78	-	-	-	-	-	-
Тосненский	...	...	2309	1875	...	...	...	-
<i>городской округ</i>								
<i>Сосновоборский</i>	91	78	-	-	-	-	-	-
Из общего итога – по сельхозпроизводителям, находящимся на территории Санкт-Петербурга								
	...	...	...	...	...	-	-	-

<sup>1)</sup> Включая овощи закрытого грунта по хозяйствам населения.

**УБРАННЫЕ ПЛОЩАДИ В СЕЛЬСКОХОЗЯЙСТВЕННЫХ ОРГАНИЗАЦИЯХ**

	га							
	Карто- фель	Овощи откры- того грунта	Зерно- вые и зерно- бобовые культуры	из них ячмень яровой	пшеница		овес	трити- капе ози- мая и яровая
					ози- мая	яро- вая		
Всего по области	1947	783	40222	23599	6938	6225	1656	1253
<i>муниципальные районы</i>								
Волосовский	687	42	12151	6152	2367	2624	770	-
Волховский	-	-	1040	970	-	-	70	-
Всеволожский	...	...	-	-	-	-	-	-
Гатчинский	266	...	8397	4632	1820	654	231	...
Кингисеппский	...	...	1845	...	294	...	...	-
Киришский	-	-	...	...	-	-	-	-
Кировский	...	...	-	-	-	-	-	-
Лодейнопольский	...	...	...	...	-	...	...	-
Ломоносовский	...	252	2565	2015	500	-	...	-
Лужский	363	...	7279	2959	1636	2398	...	-
Приозерский	...	-	1333	1022	-	...	...	-
Сланцевский	...	-	1935	1374	...	-	141	...
Тосненский	...	...	2309	1875	...	...	...	-
Из общего итога – по сельхозпроиз- водителям, находящимся на территории Санкт-Петербурга	...	...	...	...	...	-	-	-

**ВАЛОВЫЕ СБОРЫ СЕЛЬСКОХОЗЯЙСТВЕННЫХ КУЛЬТУР****ВАЛОВЫЕ СБОРЫ В ХОЗЯЙСТВАХ ВСЕХ КАТЕГОРИЙ**

I. Основные культуры	Зерновые и зерно- бобовые культуры (в весе после до- работки)	Рапс озимый и яровой	Картофель	Овощи		Т
				открытого грунта	закрытого грунта	
Всего по области	156985	10650	196127	123079	55462	
<i>муниципальные районы</i>						
Бокситогорский	340	–	5621	1097	...	
Волосовский	50941	6186	26991	2658	579	
Волховский	3782	–	10834	3287	1232	
Всеволожский	–	–	...	...	...	
Выборгский	195	–	12395	6502	6215	
Гатчинский	32253	1597	23607	...	...	
Кингисеппский	5912	–	...	...	870	
Киришский	...	–	5334	1391	1327	
Кировский	135	–	...	...	2029	
Лодейнопольский	...	–	...	...	257	
Ломоносовский	9249	...	...	18436	...	
Лужский	28276	...	20453	...	...	
Подпорожский	–	–	2379	507	179	
Приозерский	4210	–	...	1828	613	
Сланцевский	7742	–	...	720	...	
Тихвинский	–	–	4837	1234	613	
Тосненский	8815	...	...	...	1678	
<i>городской округ</i>						
Сосновоборский	–	–	1473	1187	646	
Из общего итога – по сельхоз- производителям, находящимся на территории Санкт-Петербурга	...	–	...	...	...	

II. Зерновые культуры по видам	т (в весе после доработки)				
	Ячмень яровой	Пшеница		Овес	Тритикале озимая и яровая
		озимая	яровая		
Всего по области	93794	25293	26844	5646	4281
<i>муниципальные районы</i>					
Бокситогорский	305	-	-	-	-
Волосовский	29060	9028	9686	2937	-
Волховский	3549	-	-	233	-
Выборгский	104	-	-	91	-
Гатчинский	18322	6641	2900	617	...
Кингисеппский	...	911	...	...	-
Киришский	...	-	-	-	-
Кировский	46	-	63	26	-
Лодейнопольский	...	-	...	...	-
Ломоносовский	7436	1613	-	...	-
Лужский	9888	5551	11924	...	-
Приозерский	3253	-	...	...	-
Сланцевский	4995	...	-	465	...
Тосненский	7212	...	...	...	-
Из общего итога – по сельхозпроизводи- телям, находящимся на территории Санкт-Петербурга	...	...	-	-	-

III. Кормовые культуры по видам	Кормо- вые культуры на силос (без ку- курузы)	Куку- руза на корм	Корне- плод- ные кормо- вые куль- туры	Одно- летние травы на зеленый корм, силос и сенаж	Многолетние травы		Т
					на сено	на зеленый корм, силос и сенаж	
Всего по области	16436	121587	69	277734	80827	1362327	
<i>муниципальные районы</i>							
Бокситогорский	-	-	5	833	2799	1166	
Волосовский	...	21821	25	36987	10103	165549	
Волховский	...	...	-	16683	4899	123344	
Всеволожский	-	...	10	15768	7860	67494	
Выборгский	-	-	-	6512	1632	57042	
Гатчинский	1544	...	20	19324	7871	181930	
Кингисеппский	...	...	-	...	3687	...	
Киришский	-	...	-	29882	3072	82239	
Кировский	-	-	-	...	2014	...	
Лодейнопольский	-	...	-	...	...	...	
Ломоносовский	...	-	-	14589	3959	91346	
Лужский	...	32475	-	24075	6991	153425	
Подпорожский	-	-	-	-	70	40	
Приозерский	-	-	-	34104	12310	177809	
Сланцевский	-	...	-	...	...	...	
Тихвинский	-	-	10	...	2748	37673	
Тосненский	-	...	-	35386	2699	76264	
Из общего итога – по сельхозпроизводи- телям, находящимся на территории Санкт-Петербурга	...	...	-	2285	2758	10758	



**ВАЛОВЫЕ СБОРЫ В СЕЛЬСКОХОЗЯЙСТВЕННЫХ ОРГАНИЗАЦИЯХ**

I. Основные культуры	Зерновые и зернобо- бовые куль- туры (в весе после дора- ботки)	Рапс озимый и яровой	Картофель	Овощи		Т
				открыто- го грунта	закрытого грунта	
Всего по области	143846	8650	50395	39032	29711	
<i>муниципальные районы</i>						
Бокситогорский	-	-	-	-	-	...
Волосовский	45826	4186	15956	936	-	-
Волховский	3773	-	-	-	-	-
Всеволожский	-	-	...	...	...	...
Выборгский	-	-	-	...	...	3698
Гатчинский	29484	1597	5559	...	...	...
Кингисеппский	5607	-	...	...	...	-
Киришский	...	-	-	-	-	-
Кировский	-	-	...	...	...	-
Лодейнополь- ский	...	-	...	...	...	-
Ломоносовский	9249	...	...	14146	...	...
Лужский	25497	...	9984	...	...	...
Приозерский	4210	-	...	-	-	-
Сланцевский	7029	-	...	-	-	...
Тосненский	8815	...	...	...	...	-
Из общего итога – по сельхоз- производителям, находящимся на территории Санкт-Петербурга	...	-	...	...	...	...

II. Зерновые культуры по видам	т (в весе после доработки)				
	Ячмень яровой	Пшеница		Овес	Тритикале озимая и яровая
		озимая	яровая		
Всего по области	88946	23828	20366	5472	4141
<i>муниципальные районы</i>					
Волосовский	27645	8225	6789	2937	-
Волховский	3549	-	-	224	-
Гатчинский	16687	6641	1955	569	...
Кингисеппский	...	911	...	...	-
Киришский	...	-	-	-	-
Лодейнопольский	...	-	...	...	-
Ломоносовский	7436	1613	-	...	-
Лужский	9888	5039	9657	...	-
Приозерский	3253	-	...	...	-
Сланцевский	4995	...	-	465	...
Тосненский	7212	...	...	...	-
Из общего итога – по сельхозпроизводи- телям, находящимся на территории Санкт-Петербурга	...	...	-	-	-

III. Кормовые культуры по видам	Кормовые культуры на силос (без кукурузы)	Кукуруза на корм	Однолетние травы на зеленый корм, силос, и сенаж	Т	
				Многолетние травы на сено	на зеленый корм, силос и сенаж
Всего по области	14892	120146	263421	64395	1310067
<i>муниципальные районы</i>					
Волосовский	...	21821	35385	9163	164207
Волховский	...	...	16677	4779	123344
Всеволожский	-	...	15766	7339	64998
Выборгский	-	-	6508	1368	56917
Гатчинский	-	...	19310	6487	176140
Кингисеппский	...	...	...	1561	...
Киришский	-	...	27836	2059	70566
Кировский	-	-	...	-	...
Лодейнопольский	-	...	...	...	...
Ломоносовский	...	-	11533	3419	86351
Лужский	...	32475	23403	6341	151922
Приозерский	-	-	34063	11860	175036
Сланцевский	-	...	...	...	...
Тихвинский	-	-	...	2365	35173
Тосненский	-	...	34557	2537	76234
Из общего итога – по сельхозпроизводителям, находящимся на территории Санкт-Петербурга	...	...	2285	2758	10758

## ВАЛОВЫЕ СБОРЫ В ХОЗЯЙСТВАХ НАСЕЛЕНИЯ

	Картофель	Овощи		Т Однолетние травы на зеленый корм, силос и сенаж
		открытого грунта	закрытого грунта	
Всего по области	116735	53768	25517	187
<i>муниципальные районы</i>				
Бокситогорский	5471	1077	594	8
Волосовский	8671	1433	495	49
Волховский	10773	3287	1232	4
Всеволожский	9662	5259	4124	2
Выборгский	11654	5409	2513	4
Гатчинский	14565	8168	3084	14
Кингисеппский	5676	2138	870	25
Киришский	4710	1391	1327	–
Кировский	4746	4205	2029	–
Лодейнопольский	2270	696	257	23
Ломоносовский	5942	3051	1420	6
Лужский	9034	5018	1646	–
Подпорожский	2379	507	179	–
Приозерский	3092	1826	613	37
Сланцевский	1908	618	357	8
Тихвинский	4758	1226	613	4
Тосненский	8478	4268	1638	4
<i>городской округ</i>				
Сосновоборский	1473	1187	646	–
Из общего итога – по сельхозпроизводи- телям, находящимся на территории				
Санкт-Петербурга	1473	3004	1881	–

	Многолетние травы посева прошлых лет на сено	Естественные сенокосы	
		на сено	на зеленый корм, силос и сенаж
Всего по области	91	13261	9063
<i>муниципальные районы</i>			
Бокситогорский	–	560	421
Волосовский	89	2326	1355
Волховский	–	786	635
Всеволожский	–	833	649
Выборгский	1	715	479
Гатчинский	0	1396	995
Кингисеппский	0	536	319
Киришский	–	215	140
Кировский	–	301	235
Лодейнопольский	–	285	233
Ломоносовский	–	1244	760
Лужский	0	874	561
Подпорожский	–	581	410
Приозерский	0	952	567
Сланцевский	0	574	317
Тихвинский	1	246	197
Тосненский	–	689	530
<i>городской округ</i>			
Сосновоборский	–	12	15
Из общего итога – по сельхозпроизво- дителям, находя- щимся на территории Санкт-Петербурга			
	–	137	247

**ВАЛОВЫЕ СБОРЫ  
В КРЕСТЬЯНСКИХ (ФЕРМЕРСКИХ) ХОЗЯЙСТВАХ  
И У ИНДИВИДУАЛЬНЫХ ПРЕДПРИНИМАТЕЛЕЙ**

	Зерновые и зернобобовые культуры (в весе после доработки)	Картофель	Овощи открытого грунта	Многолетние травы	
				на сено	на зеленый корм, силос и сенаж
Всего по области	13139	28997	30279	16341	52237
<i>муниципальные районы</i>					
Бокситогорский	340	150	20	2799	1166
Волосовский	5115	2364	289	852	1320
Волховский	9	61	–	121	–
Всеволожский	–	37	4	521	2496
Выборгский	195	741	1093	263	125
Гатчинский	2768	3483	10172	1384	5790
Кингисеппский	305	272	–	2098	2996
Киришский	–	624	–	1013	11673
Кировский	135	10169	10450	2014	2261
Лодейнопольский	780	3367	1242	1124	6753
Ломоносовский	–	18	1239	540	4995
Лужский	2780	1436	820	650	1503
Подпорожский	–	–	–	70	40
Приозерский	–	12	1	450	2773
Сланцевский	713	465	102	1898	5817
Тихвинский	–	79	8	382	2500
Тосненский	–	5720	4839	162	30

**ВАЛОВЫЕ СБОРЫ ПЛОДОВО-ЯГОДНЫХ КУЛЬТУР  
В ХОЗЯЙСТВАХ ВСЕХ КАТЕГОРИЙ**

	Плодово- ягодные – всего	в том числе семечковые	косточковые	ягодники
Всего по области	55842	29643	7951	18214
<i>муниципальные районы</i>				
Бокситогорский	551	302	51	197
Волосовский	957	533	110	314
Волховский	2653	1630	250	773
Всеволожский	6910	3596	855	2456
Выборгский	3339	1504	359	1472
Гатчинский	8414	4533	1088	2791
Кингисеппский	2057	1169	288	600
Киришский	2027	1266	168	593
Кировский	5407	2718	838	1845
Лодейнопольский	452	137	110	205
Ломоносовский	4443	2140	1269	1032
Лужский	4717	2518	626	1568
Подпорожский	421	167	34	220
Приозерский	2353	1076	356	919
Сланцевский	614	293	127	195
Тихвинский	946	508	62	377
Тосненский	5735	3367	657	1711
<i>городской округ</i>				
Сосновоборский	1084	687	72	321
Из общего итога – по сельхозпроизво- дителям, находящимся на территории Санкт-Петербурга	2761	1500	633	627

**ВАЛОВЫЕ СБОРЫ ПЛОДОВО-ЯГОДНЫХ КУЛЬТУР  
В ХОЗЯЙСТВАХ НАСЕЛЕНИЯ**

	Плодово- ягодные – всего	в том числе		
		семечковые	косточковые	ягодники
Всего по области	55103	29332	7951	17786
<i>муниципальные районы</i>				
Бокситогорский	551	302	51	197
Волосовский	957	533	110	314
Волховский	2653	1630	250	773
Всеволожский	6910	3595	855	2456
Выборгский	3328	1501	359	1464
Гатчинский	8389	4533	1088	2765
Кингисеппский	2050	1168	288	593
Киришский	2027	1266	168	593
Кировский	5358	2717	838	1796
Лодейнопольский	422	137	110	175
Ломоносовский	4431	2140	1269	1019
Лужский	4324	2212	626	1481
Подпорожский	414	167	34	213
Приозерский	2166	1076	356	733
Сланцевский	614	293	127	194
Тихвинский	931	508	62	362
Тосненский	5735	3367	657	1711
<i>городской округ</i>				
Сосновоборский	1084	687	72	321
Из общего итога – по сельхозпроиз- водителям, находящимся на территории Санкт-Петербурга	2760	1500	633	627



**УРОЖАЙНОСТЬ СЕЛЬСКОХОЗЯЙСТВЕННЫХ КУЛЬТУР**  
**УРОЖАЙНОСТЬ В ХОЗЯЙСТВАХ ВСЕХ КАТЕГОРИЙ**

I. Основные культуры	ц с га убранной площади			
	Зерновые и зернобобовые культуры (в весе после доработки)	Рапс озимый и яровой	Картофель	Овощи открытого грунта <sup>1)</sup>
Всего по области	35,3	23,5	188,7	281,4
<i>муниципальные районы</i>				
Бокситогорский	21,0	–	162,3	242,3
Волосовский	37,1	20,9	199,9	195,0
Волховский	35,5	–	161,1	238,7
Всеволожский	–	–	...	...
Выборгский	19,9	–	165,5	234,8
Гатчинский	34,2	28,5	179,8	...
Кингисеппский	29,6	–	...	...
Киришский	...	–	165,5	237,2
Кировский	26,3	–	...	...
Лодейнопольский	...	–	...	...
Ломоносовский	36,1	...	...	430,9
Лужский	35,8	...	206,7	...
Подпорожский	–	–	161,7	238,4
Приозерский	31,6	–	...	232,0
Сланцевский	35,9	–	...	241,5
Тихвинский	–	–	162,4	236,3
Тосненский	38,2	...	...	...
<i>городской округ</i>				
Сосновоборский	–	–	161,7	236,5
Из общего итога – по сельхозпроизводителям, находящимся на территории Санкт-Петербурга	...	–	...	...

<sup>1)</sup> Включая овощи закрытого грунта по хозяйствам населения.

II. Зерновые культуры по видам	ц с га убранный площади (в весе после доработки)				
	Ячмень яровой	Пшеница озимая	яровая	Овес	Тритикале озимая и яровая
Всего по области	37,2	34,4	32,7	31,8	32,9
<i>муниципальные районы</i>					
Бокситогорский	19,7	-	-	-	-
Волосовский	44,1	34,5	27,4	38,1	-
Волховский	36,6	-	-	24,5	-
Выборгский	27,4	-	-	15,2	-
Гатчинский	35,3	36,5	27,8	24,3	...
Кингисеппский	...	31,0	...	...	-
Киришский	...	-	-	-	-
Кировский	24,2	-	28,5	25,6	-
Лодейнопольский	...	-	...	...	-
Ломоносовский	36,9	32,3	-	...	-
Лужский	33,4	31,8	40,9	...	-
Приозерский	31,8	-	...	...	-
Сланцевский	35,9	...	-	32,9	...
Тосненский	38,5	...	...	...	-
Из общего итога – по сельхозпроизводи- телям, находящимся на территории Санкт-Петербурга	...	...	-	-	-

Окончание

III. Кормовые культуры по видам	ц с га убранный площади				
	Кормовые культуры на силос (без кукурузы)	Кукуруза на корм	Однолетние травы на зеленый корм, силос и сенаж	Многолетние травы посева прошлых лет на зеленый корм, силос и сенаж	
Всего по области	114,7	321,1	161,2	25,1	141,1
<i>муниципальные районы</i>					
Бокситогорский	–	–	102,1	25,8	57,7
Волосовский	...	278,5	136,6	29,8	128,7
Волховский	...	...	147,1	29,4	156,9
Всеволожский	–	...	209,3	27,9	167,3
Выборгский	–	–	147,9	15,1	198,3
Гатчинский	220,6	...	139,3	22,2	135,8
Кингисеппский	...	...	...	16,6	...
Киришский	–	...	201,5	29,0	159,9
Кировский	–	–	...	32,1	...
Лодейнопольский	–	...	...	...	...
Ломоносовский	...	–	168,4	35,0	130,1
Лужский	...	360,4	113,1	18,3	165,7
Подпорожский	–	–	–	63,6	100,0
Приозерский	–	–	186,6	26,9	187,3
Сланцевский	–	...	...	...	...
Тихвинский	–	–	...	18,2	90,3
Тосненский	–	...	192,3	26,4	109,4
Из общего итога – по сельхозпроизводителям, находящимся на территории Санкт-Петербурга	...	...	128,4	29,5	56,7

## УРОЖАЙНОСТЬ В СЕЛЬСКОХОЗЯЙСТВЕННЫХ ОРГАНИЗАЦИЯХ

I. Основные культуры	ц с га убранной площади			
	Зерновые и зернобобовые культуры (в весе после доработки)	Рапс озимый и яровой	Картофель	Овощи открытого грунта
Всего по области	35,8	24,5	258,8	498,3
<i>муниципальные районы</i>				
Волосовский	37,7	21,4	232,3	222,9
Волховский	36,3	–	–	–
Всеволожский	–	–	...	...
Выборгский	–	–	–	–
Гатчинский	35,1	28,5	209,0	...
Кингисеппский	30,4	–	...	...
Киришский	...	–	–	–
Кировский	–	–	...	...
Лодейнопольский	...	–	...	...
Ломоносовский	36,1	...	...	561,3
Лужский	35,0	...	275,0	...
Приозерский	31,6	–	...	–
Сланцевский	36,3	–	...	–
Тихвинский	–	–	–	–
Тосненский	38,2	...	...	...
Из общего итога – по сельхозпроизводителям, находящимся на территории Санкт-Петербурга	...	–	...	...

II. Зерновые культуры по видам ц с га убранной площади (в весе после доработки)

	Ячмень яровой	Пшеница		Овес	Тритикале озимая и яровая
		озимая	яровая		
Всего по области	37,7	34,3	32,7	33,0	33,1
<i>муниципальные районы</i>					
Волосовский	44,9	34,7	25,9	38,1	–
Волховский	36,6	–	–	32,0	–
Гатчинский	36,0	36,5	29,9	24,6	...
Кингисеппский	...	31,0	...	...	–
Киришский	...	–	–	–	–
Лодейнопольский	...	–	...	...	–
Ломоносовский	36,9	32,3	–	...	–
Лужский	33,4	30,8	40,3	...	–
Приозерский	31,8	–	...	...	–
Сланцевский	36,4	...	–	32,9	...
Тосненский	38,5	...	...	...	–
Из общего итога – по сельхозпроизводи- телям, находящимся на территории Санкт-Петербурга	...	...	–	–	–

III. Кормовые культуры по видам	Кормовые культуры на силос (без кукурузы)	Кукуруза на корм	Однолетние травы на зеленый корм, силос и сенаж	ц с га убранный площади	
				Многолетние травы посева прошлых лет на сено	на зеленый корм, силос и сенаж
Всего по области	109,3	322,4	162,5	25,0	142,5
<i>муниципальные районы</i>					
Волосовский	...	278,5	138,0	31,8	129,1
Волховский	...	...	148,0	31,4	156,9
Всеволожский	-	...	209,4	27,2	167,8
Выборгский	-	-	148,1	18,1	202,6
Гатчинский	-	...	139,5	22,4	140,8
Кингисеппский	...	...	...	14,7	...
Киришский	-	...	199,5	27,5	157,4
Кировский	-	-	...	-	...
Лодейнопольский	-	...	...	...	...
Ломоносовский	...	-	167,2	34,9	128,7
Лужский	...	360,4	111,8	18,3	165,6
Приозерский	-	-	187,2	26,4	187,2
Сланцевский	-	...	...	...	...
Тихвинский	-	-	...	16,8	90,3
Тосненский	-	...	193,7	27,8	109,4
Из общего итога – по сельхозпроизводителям, находящимся на территории Санкт-Петербурга	...	...	128,4	29,5	56,7

**УРОЖАЙНОСТЬ В КРЕСТЬЯНСКИХ (ФЕРМЕРСКИХ) ХОЗЯЙСТВАХ  
И У ИНДИВИДУАЛЬНЫХ ПРЕДПРИНИМАТЕЛЕЙ**

	Зерновые и зернобобо- вые культуры (в весе после доработки)	Карто- то- фель	Овощи откры- того грунта	ц с га убранной площади	
				Многолетние травы посева прошлых лет на сено	на зеле- ный корм, силос и сенаж
Всего по области	31,2	236,0	272,0	25,3	108,9
<i>муниципальные районы</i>					
Бокситогорский	21,0	187,5	400,0	25,8	57,7
Волосовский	37,7	186,4	69,2	18,6	101,5
Волховский	36,3	93,8	–	8,2	–
Всеволожский	–	175,7	212,5	44,6	144,2
Выборгский	19,9	260,8	243,8	8,1	20,5
Гатчинский	27,0	238,3	303,0	21,0	54,7
Кингисеппский	20,3	104,6	–	18,4	52,4
Киришский	–	201,3	–	33,9	186,3
Кировский	26,3	287,7	243,1	32,1	102,8
Лодейнопольский	31,2	199,3	217,9	37,8	127,3
Ломоносовский	–	180,0	565,8	36,0	161,9
Лужский	44,1	211,5	248,5	18,4	179,9
Подпорожский	–	–	–	63,6	100,0
Приозерский	–	29,3	120,0	51,3	193,0
Сланцевский	31,8	188,3	377,8	42,6	153,5
Тихвинский	–	212,2	75,2	37,9	89,8
Тосненский	–	248,7	334,8	15,0	–

**ОБЩАЯ ИСПОЛЬЗУЕМАЯ ПЛОЩАДЬ СООРУЖЕНИЙ ЗАКРЫТОГО ГРУНТА  
В СЕЛЬСКОХОЗЯЙСТВЕННЫХ ОРГАНИЗАЦИЯХ**

	Теплицы		Парники, утепленный грунт и посевы под пленкой
	зимние	весенние	
	КВ. М		
Всего по области	745525	147329	...
<i>муниципальные районы</i>			
Бокситогорский	...	...	—
Волховский	...	—	—
Всеволожский	...	—	—
Выборгский	143805	—	—
Гатчинский	—	...	—
Ломоносовский	—	...	—
Лужский	—	...	—
Приозерский	—	...	—
Сланцевский	...	—	—
Тихвинский	...	—	—
Тосненский	—	...	—
Из общего итога – по сельхозпроизводи- телям, находящимся на территории Санкт-Петербурга	...	10030	...



**ВАЛОВЫЙ СБОР ОВОЩЕЙ ЗАКРЫТОГО ГРУНТА  
В СЕЛЬСКОХОЗЯЙСТВЕННЫХ ОРГАНИЗАЦИЯХ  
ПО ВИДАМ СООРУЖЕНИЙ**

	Теплицы		Т Парники, утепленный грунт и посевы под пленкой
	зимние	весенние	
Всего по области	29526	185	...
<i>муниципальные районы</i>			
Бокситогорский	...	...	—
Всеволожский	...	—	—
Выборгский	3981	—	—
Гатчинский	—	...	—
Ломоносовский	—	...	—
Лужский	—	...	...
Сланцевский	...	—	—
<i>городской округ</i>			
Сосновоборский	...	...	—
Из общего итога – по сельхозпроизводи- телям, находящимся на территории Санкт-Петербурга	—	...	...

**РАСТЕНИЕВОДСТВО ЛЕНИНГРАДСКОЙ ОБЛАСТИ  
В 2023 ГОДУ**  
Статистический сборник

Ответственный за выпуск: *С.А. Тимофеева*

Подготовка издания: *Ю.В. Горковенко, А.И. Краснобаева*

Сдано в набор 11.03.2024. Подписано в печать 25.03.2024.

Усл. печ. л. 4,12. Тираж 08 экз. Заказ №

Отпечатано в оперативной полиграфии Петростата.  
197376, Санкт-Петербург, ул. Профессора Попова, 39.